



Montageanleitung

Klemmverbinder mit festem Stützrohr - A1




Schritt 1
Kunststoffrohr rechtwinklig abschneiden.



Schritt 2
Druckmutter und Klemmring auf das Rohr schieben.



Schritt 3
Kunststoffrohr über den zylindrischen Stutzen bis zum Anschlag schieben.



Schritt 4
Druckmutter fest anziehen.

Hinweise:

- Für eine sichere Verbindung ist im Heißwassereinsatz nach der Montage die Verbindung auf 60 - 80 °C zu erwärmen und die Druckmutter nachzuziehen.
- Vorgewärmte Rohre lassen sich leichter montieren.
- Bei metallseitigen Gewindeanschlüssen beträgt der zulässige Betriebsdruck für Gas grundsätzlich 4 bar.
- Im erdverlegten Rohrleitungsbau ist ein Außenkorrosionsschutz nach DIN 50929 bauseits vorzusehen.