



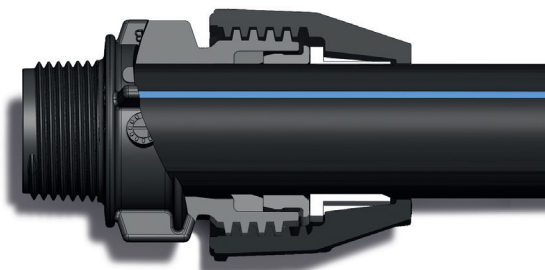
## Montageanleitung



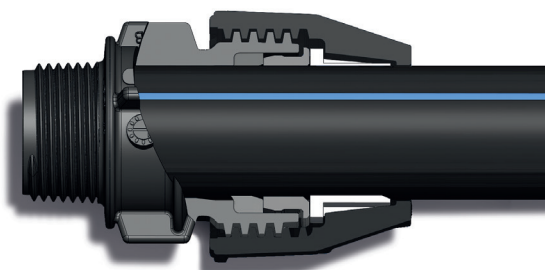
Das Rohr rechtwinkling abschneiden und anfasen.  
Die Mutter des Verbinders bis zum letzten Gewinde öffnen.  
Dann kann das Rohr mit wenig Kraftaufwand eingeschoben werden.



Das Rohr bis zum ersten Anschlag schieben. Nun hat das Rohr den Dichtring erreicht.



Das Rohr durch den Dichtring bis zum zweiten Anschlag schieben. Wird der zweite Anschlag spürbar, befindet sich das Rohr in der richtigen Position.



Die Mutter mit einem Werkzeug fest anziehen.